

Закредитованность населения России

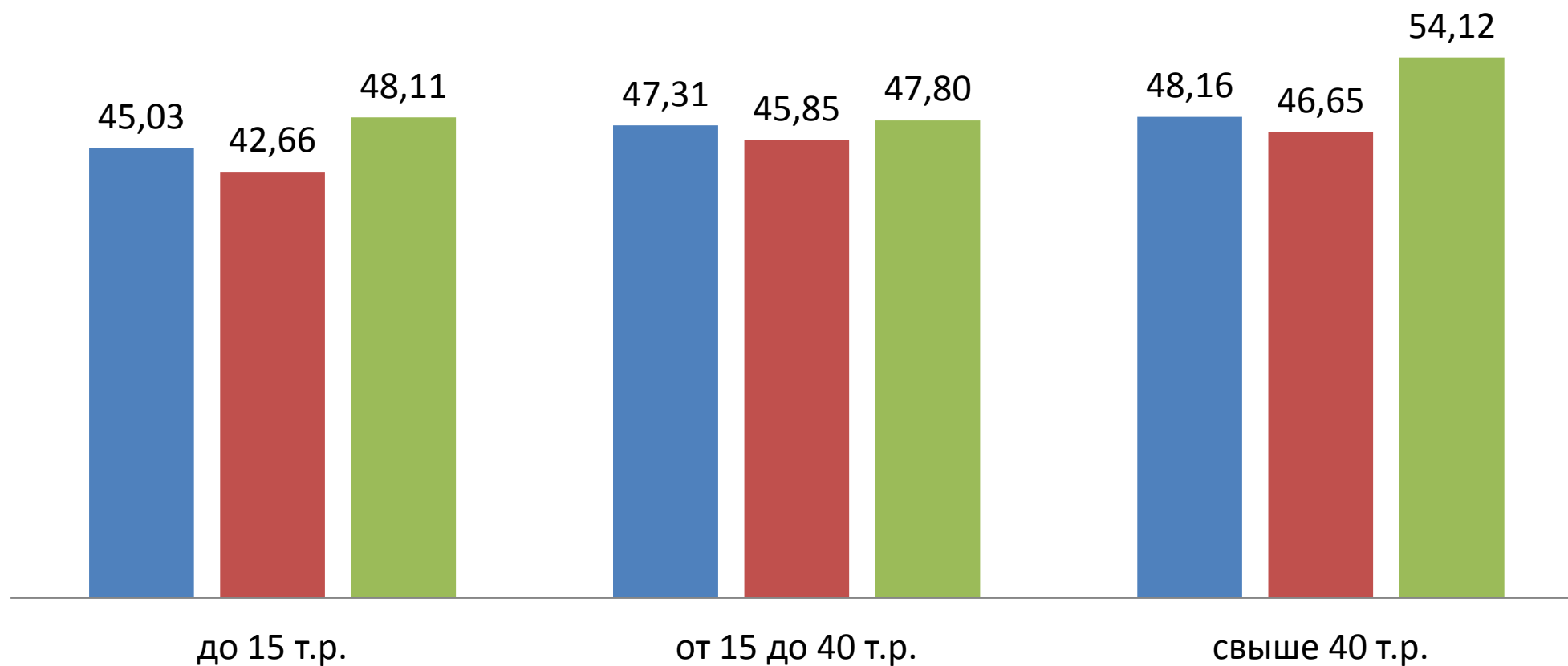
Анализ на основе данных НБКИ

Москва, 26 сентября 2018 года



Отношение остатка долга по всем кредитам к годовому доходу по доходным сегментам заемщиков

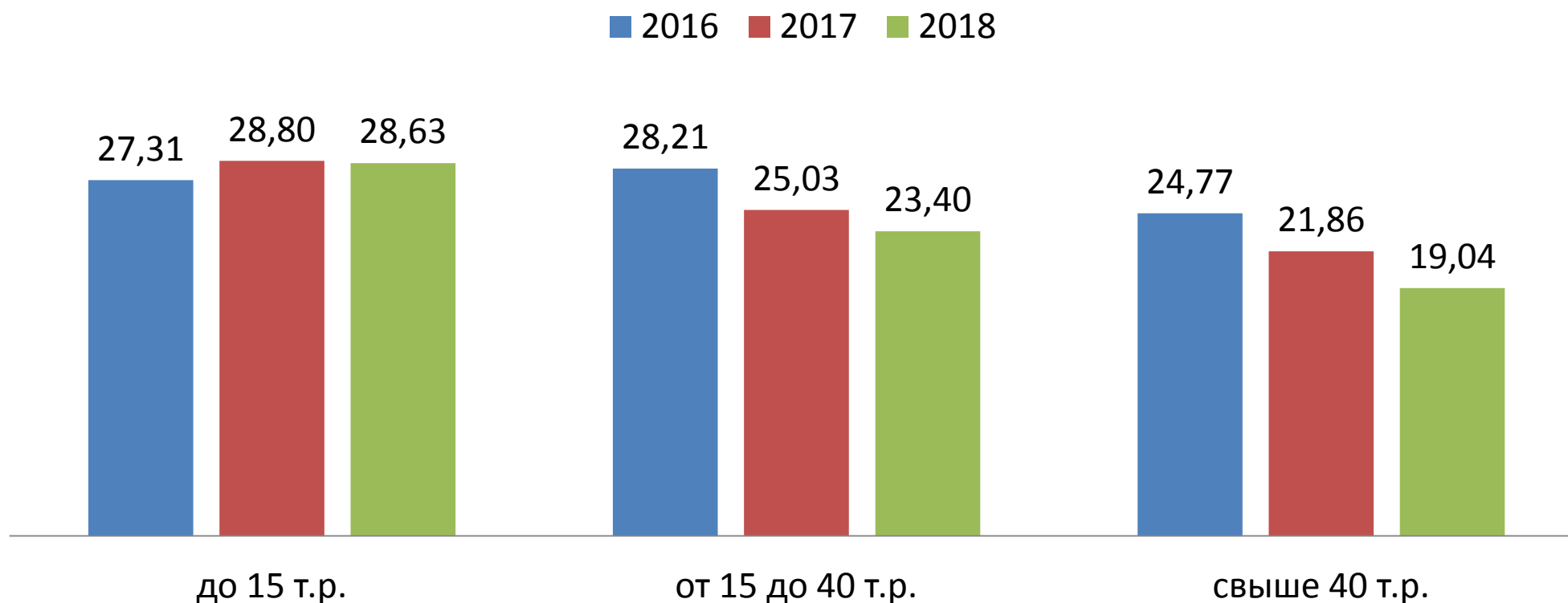
■ 2016 ■ 2017 ■ 2018



PTI: Высокая закредитованность в отдельных сегментах заемщиков – ограничивает потенциал кредитования.
Прежде всего в высокорискованных сегментах



Текущая долговая нагрузка (отношение платежей по кредитам в месяц к ежемесячному доходу) по доходным сегментам заемщиков



PTI выше 60% у 7,2% заемщиков – это «группа риска». В 2017 году – у 7,9%



Регионы с наименьшей долей закредитованных

Регион	PTI более 60%
Курганская область	4,0%
Москва	4,1%
Санкт-Петербург	4,3%
Псковская область	4,7%
Свердловская область	4,8%
Смоленская область	5,0%
Тверская область	5,0%
Приморский край	5,2%
Краснодарский край	5,2%
Московская область	5,3%

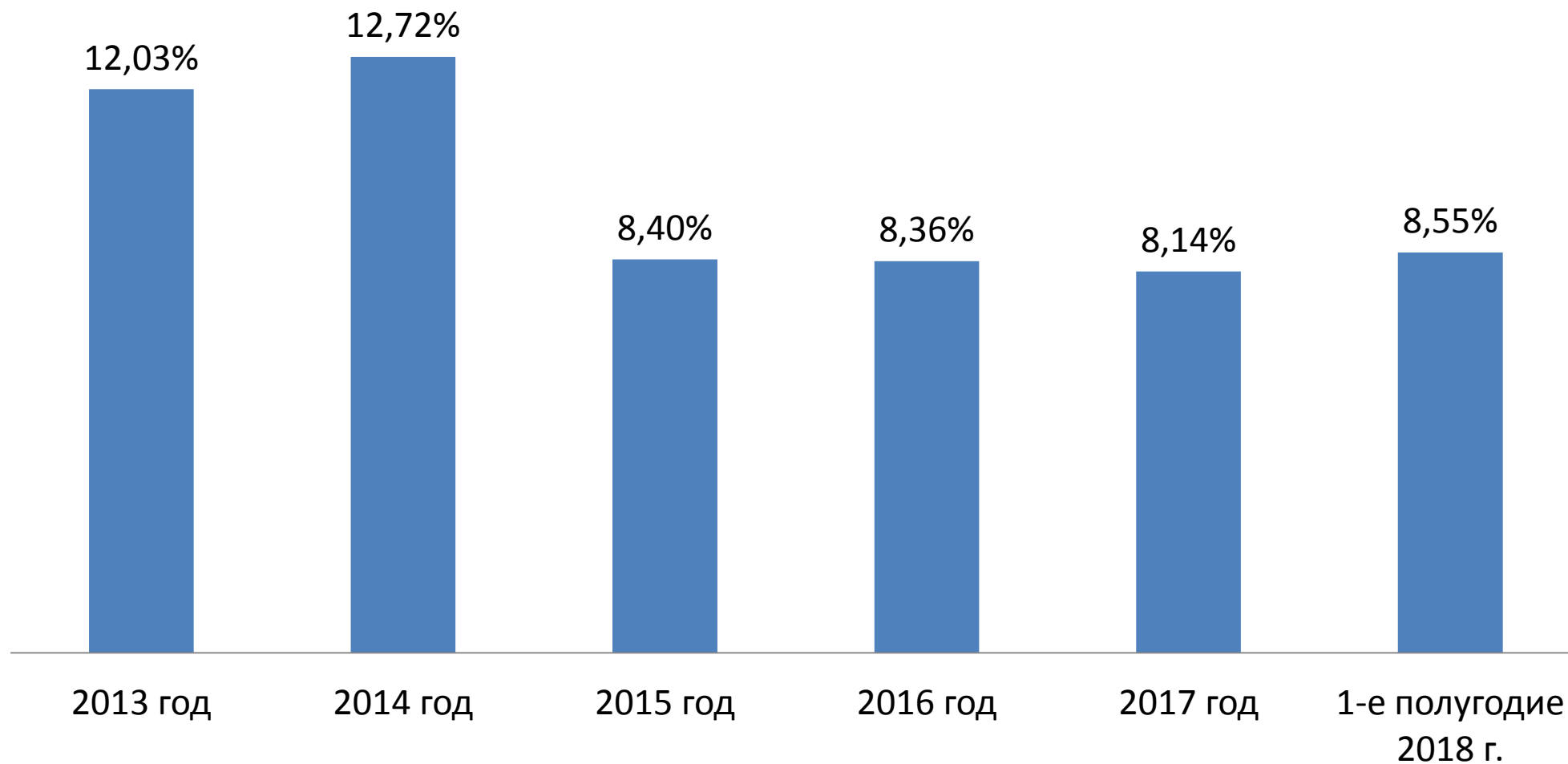
Регионы с наибольшей долей закредитованных

Регион	PTI более 60%
Вологодская область	10,0%
Республика Удмуртия	10,0%
Красноярский край	10,3%
Оренбургская область	11,0%
Республика Коми	11,1%
Кировская область	11,6%
Архангельская область	11,6%
Мурманская область	11,8%
Респ. Сев. Осетия - Алания	11,9%
Амурская область	12,0%

Доля заемщиков с тремя и более действующими кредитами снижается



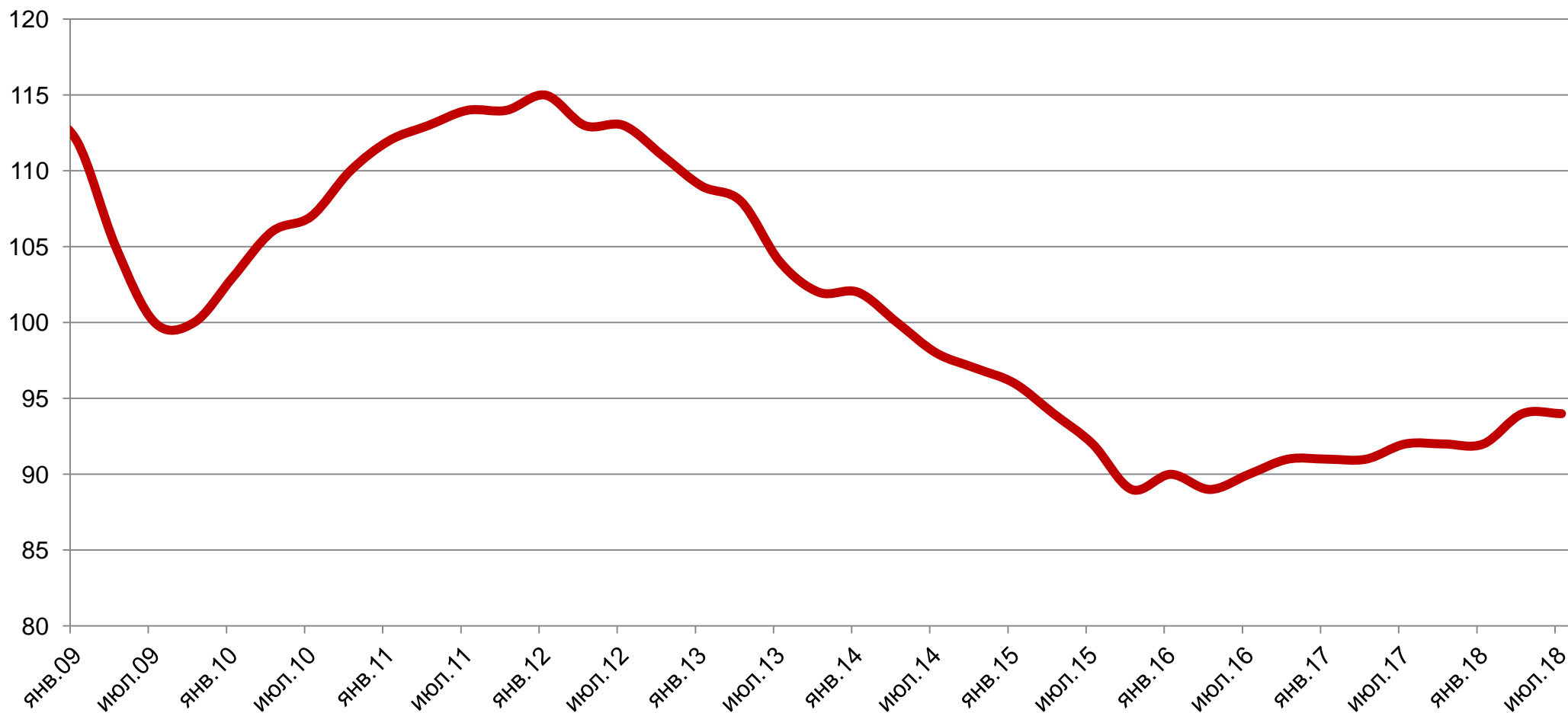
Доля заемщиков с тремя и более действующими кредитами



Примерно 15% от более чем 40 миллионов заемщиков с действующими кредитами испытывают сложности



Индекс кредитного здоровья россиян





Спасибо!

Владимир Шикин,
Заместитель директора по маркетингу
Национального бюро кредитных историй (НБКИ):
+7 (495) 221-78-37
e-mail: VShikin@nbki.ru