


Отчетность регионов: ЦУР и/или ESG?

Скобарев В. Ю.
Партнер, директор департамента
корпоративного управления
и устойчивого развития

07 июля 2022 год

Регионы и города: раскрытие информации об устойчивом развитии



Устойчивое развитие – это:



Устойчивое развитие — развитие, при котором удовлетворение потребностей настоящего времени не подрывает способность будущих поколений удовлетворять свои собственные потребности (Международная комиссия по окружающей среде и развитию)



Устойчивое развитие компании включает стратегии и мероприятия, направленные на удовлетворение нужд существующих стейкхолдеров и нацеленные в то же время на защиту и поддержку человеческих и природных ресурсов, необходимых в будущем (Министерство устойчивого развития, окружающей среды, водных ресурсов, населения и общественности Австралии)

ESG – это:

abbreviation for **environmental, social, and governance**; a way of judging a company by **things other than its financial performance**, for example its policies relating to the environment and how happy its employees are

(*Определение ESG в Cambridge Business English Dictionary © Cambridge University Press*)

At MSCI, we define ESG Investing as the consideration of environmental, social and governance factors alongside financial factors in the investment decision-making process.

Remy Briand, Managing Director, MSCI ESG Research

Источник: <https://www.msci.com/esg-101-what-is-esg>


Companies and investors are increasingly working together to address major global challenges. The adoption of environmental, social and governance (ESG) considerations in private investments is evolving from a risk management practice to a driver of innovation and new opportunities that create long-term value for business and society.

Источник: <https://www.unglobalcompact.org/take-action/action/private-sustainability-finance>

ESG в Нижегородской области

ESG – это международные принципы устойчивого развития **государственной и коммерческой деятельности**, которые строятся на ответственном отношении к окружающей среде (environment), высокой социальной ответственности (social), эффективном корпоративном управлении (governance).

<https://www.niann.ru/?id=574365>

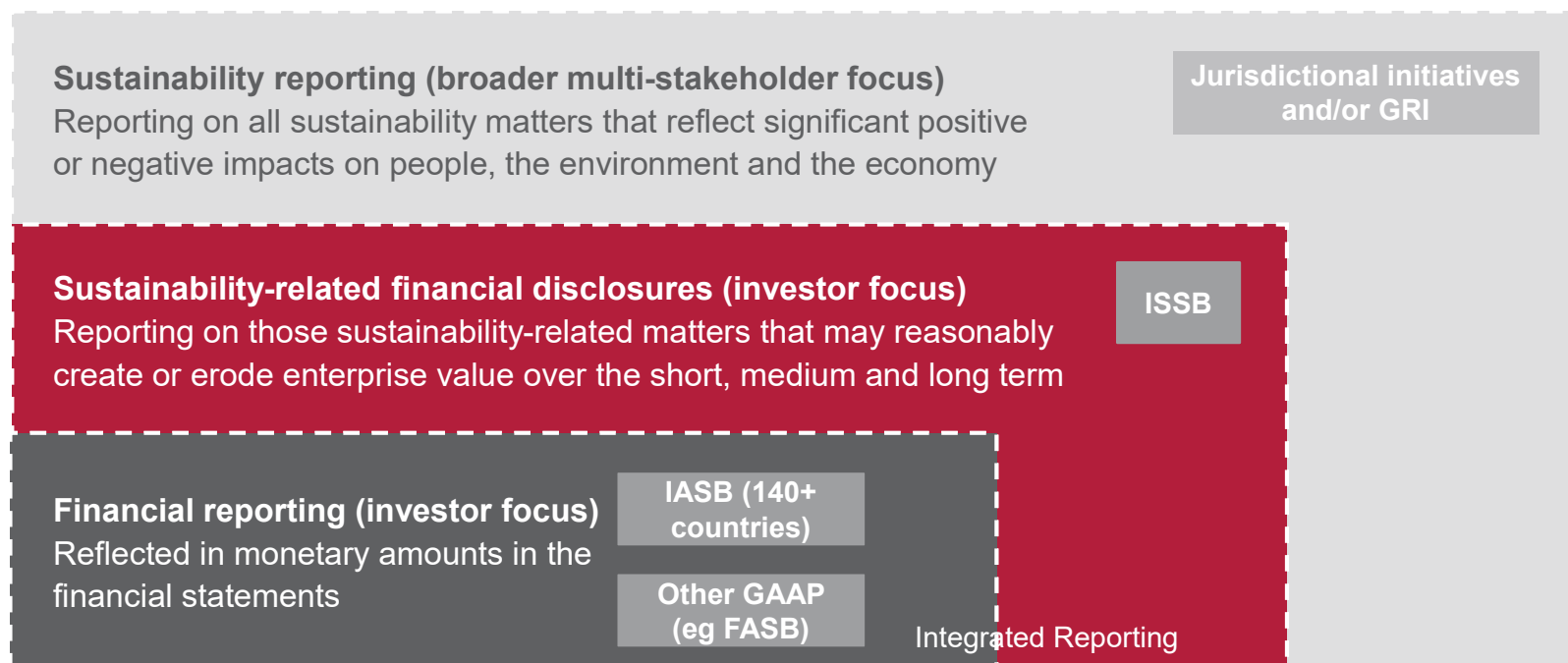


Работа по пилотированию региональной ESG-модели велась с августа 2021 года. За этот период проведена диагностика состояния региона по ключевым ESG-факторам, сформулированы стратегические цели по направлениям ESG, а также разработаны рекомендации по их реализации.

<https://nn.rbc.ru/nn/freenews/6202598a9a79477730fbcc06>

Устойчивое развитие vs ESG. Взгляд через призму отчетности. Корпоративные метрики.

Building blocks approach



Роль устойчивого развития на региональном уровне в достижении ЦУР



«Мы все хорошо знаем о важной, ключевой роли городов и урбанизации для устойчивого развития, мира и безопасности... Понятно, что именно в городах будет идти битва за устойчивое развитие и именно в городах она будет либо выиграна, либо проиграна».

(Первый заместитель Генерального секретаря ООН Амина Мохаммед <https://www.un.org/sg/en/content/dsq/statement/2017-09-05/deputy-secretary-generals-remarks-high-level-meeting-new-urban>)===



«Около 65% подцелей устойчивого развития могут быть достигнуты не в полной мере без вовлечения в их достижение городов и местных организаций».

(Sustainable Development Goals and Habitat III: Opportunities for a successful New Urban Agenda)

Факторы, определяющие влияние ЦУР на стратегии развития регионов



Учет ЦУР в требованиях к стратегии развития регионов



Повышение возможностей целеполагания и управления по индикаторам выполнения ЦУР

ЦУР: применимость к городам

Цель 11. Обеспечение открытости, безопасности, жизнестойкости и экологической устойчивости городов и населенных пунктов

11.1	К 2030 году обеспечить всеобщий доступ к достаточному, безопасному и недорогому жилью и основным услугам и благоустроить трущобы
11.2	К 2030 году обеспечить, чтобы все могли пользоваться безопасными, недорогими, доступными и экологически устойчивыми транспортными системами, на основе повышения безопасности дорожного движения, в частности расширения использования общественного транспорта, уделяя особое внимание нуждам тех, кто находится в уязвимом положении, женщин, детей, инвалидов и пожилых лиц
11.3	К 2030 году расширить масштабы открытой для всех и экологически устойчивой урбанизации и возможности для комплексного и устойчивого планирования населенных пунктов и управления ими на основе широкого участия во всех странах
11.4	Активизировать усилия по защите и сохранению всемирного культурного и природного наследия
11.5	К 2030 году существенно сократить число погибших и пострадавших и значительно уменьшить прямой экономический ущерб в виде потерь мирового валового внутреннего продукта в результате бедствий, в том числе связанных с водой, уделяя особое внимание защите малоимущих и уязвимых групп населения
11.6	К 2030 году уменьшить негативное экологическое воздействие городов в пересчете на душу населения, в том числе посредством уделения особого внимания качеству воздуха и удалению городских и других отходов
11.7	К 2030 году обеспечить всеобщий доступ к безопасным, доступным и открытым для всех зеленым зонам и общественным местам, особенно для женщин и детей, пожилых людей и инвалидов
11.a	Поддерживать позитивные экономические, социальные и экологические связи между городскими, пригородными и сельскими районами на основе повышения качества планирования национального и регионального развития
11.b	К 2020 году значительно увеличить число городов и населенных пунктов, принявших и осуществляющих комплексные стратегии и планы, направленные на устранение социальных барьеров, повышение эффективности использования ресурсов, смягчение последствий изменения климата, адаптацию к его изменению и способность противостоять стихийным бедствиям, и разработать и внедрить в соответствии с Сендайской рамочной программой по снижению риска бедствий на 2015–2030 годы меры по комплексному управлению связанными с бедствиями рисками на всех уровнях
11.c	Оказывать наименее развитым странам содействие, в том числе посредством финансовой и технической помощи, в строительстве экологически устойчивых и прочных зданий с использованием местных материалов

Индикаторы ЦУР, применимые к городам: примеры

Цель 11. Обеспечение открытости, безопасности, жизнестойкости и экологической устойчивости городов и населенных пунктов

Задача	Индикатор ЦУР	Релевантный показатель ISO 37120
11.1 К 2030 году обеспечить всеобщий доступ к достаточному, безопасному и недорогому жилью и основным услугам и благоустроить трущобы	11.1.1 Доля городского населения, проживающего в трущобах, неформальных поселениях или в неудовлетворительных жилищных условиях	15.1 Доля городского населения, проживающего в трущобах (основной показатель)
11.5 К 2030 году существенно сократить число погибших и пострадавших и значительно уменьшить прямой экономический ущерб в виде потерь мирового валового внутреннего продукта в результате бедствий, в том числе связанных с водой, уделяя особое внимание защите малоимущих и уязвимых групп населения	11.5.1 Число погибших, пропавших без вести и пострадавших непосредственно в результате бедствий на 100 000 человек	10.3 Количество погибших от природных катастроф на 100 000 жителей (основной показатель)
	11.5.2 Прямые экономические потери в процентном отношении к общемировому ВВП, ущерб важнейшим объектам инфраструктуры и число обусловленных бедствиями сбоев в работе основных служб	-

Индикаторы ЦУР, применимые к регионам и городам: примеры

Индикаторы ЦУР, не связанных напрямую с регионами и городами:

Индикатор ЦУР	Релевантный показатель ISO 37120
1.2.1 Доля населения страны, живущего за официальной чертой бедности, в разбивке по полу и возрасту	5.3 Доля городского населения, живущего за чертой бедности (основной показатель)
3.с.1 Число медицинских работников на душу населения и их распределение	12.3 Количество врачей на 100 000 жителей (основной показатель)
	12.5 Численность среднего медицинского и акушерского персонала на 100 000 жителей (вспомогательный показатель)
	12.6 Количество специалистов в области психиатрии на 100 000 жителей (вспомогательный показатель)
5.5.1 Доля мест, занимаемых женщинами в а) национальных парламентах и б) местных органах власти	11.2 Доля женщин в числе избранных в городскую власть (основной показатель)
6.1.1 Доля населения, пользующегося услугами водоснабжения, организованного с соблюдением требований безопасности	21.1 Доля городского населения, подключенного к питьевому водоснабжению (основной показатель)
7.1.1 Доля населения, имеющего доступ к электроэнергии	7.2 Доля городского населения, имеющего санкционированное подключение к электросети (основной показатель)
8.5.2 Уровень безработицы в разбивке по полу, возрасту и признаку инвалидности	5.1 Уровень безработицы в городе (основной показатель)
	5.5 Уровень безработицы среди молодежи (вспомогательный показатель)

РОССТАТ – показатели ЦУР по стране

The screenshot displays the Rosstat website interface. At the top left is the logo of the Federal Service for State Statistics (Федеральная служба государственной статистики). To the right is a search bar with the text "Введите свой запрос" and a search icon. Below the search bar is a navigation menu with links: "О Росстате", "Статистика", "Публикации", "Респондентам", "Пресс-служба", and "Контакты". Below the menu is a breadcrumb trail: "Главная страница / Статистика / Официальная статистика / Цели устойчивого развития / 0 Целей устойчивого развития / Данные по показателям ЦУР". On the right side of the breadcrumb trail is a link "В ИЗБРАННОЕ".

The main content area is titled "Данные по показателям ЦУР" and features a grid of 17 icons representing the Sustainable Development Goals (SDGs). Each icon is a colored square with a white icon and text in Russian:

- 1 ЛИКВИДАЦИЯ НИЩЕТЫ (Red square, icon of a family)
- 2 ЛИКВИДАЦИЯ ГОЛОДА (Yellow square, icon of a bowl with steam)
- 3 ХОРОШЕЕ ЗДОРОВЬЕ И БЛАГОПОЛУЧИЕ (Green square, icon of a heart with a pulse line)
- 4 КАЧЕСТВЕННОЕ ОБРАЗОВАНИЕ (Red square, icon of an open book and a pencil)
- 5 ГЕНДЕРНОЕ РАВЕНСТВО (Red square, icon of a female symbol with an equals sign)
- 6 ЧИСТАЯ ВОДА И САНИТАРИЯ (Blue square, icon of a water drop falling into a glass)
- 7 НЕДОРОГОСТОЯЩАЯ И ЧИСТАЯ ЭНЕРГИЯ (Yellow square, icon of a sun with a power button symbol)
- 8 ДОСТОЙНАЯ РАБОТА И ЭКОНОМИЧЕСКИЙ РОСТ (Red square, icon of a bar chart with an upward arrow)
- 9 ИНДУСТРИАЛИЗАЦИЯ, ИННОВАЦИИ И ИНФРАСТРУКТУРА (Orange square, icon of three stacked cubes)
- 10 УМЕНЬШЕНИЕ НЕРАВЕНСТВА (Pink square, icon of a double-headed arrow with three horizontal bars)
- 11 УСТОЙЧИВЫЕ ГОРОДА И НАСЕЛЕННЫЕ ПУНКТЫ (Orange square, icon of buildings)
- 12 ОТВЕТСТВЕННОЕ ПОТРЕБЛЕНИЕ И ПРОИЗВОДСТВО (Orange square, icon of a circular arrow)
- 13 БОРЬБА С ИЗМЕНЕНИЕМ КЛИМАТА (Green square, icon of a globe with an eye shape)
- 14 СОХРАНЕНИЕ МОРСКИХ ЭКОСИСТЕМ (Blue square, icon of a fish and waves)
- 15 СОХРАНЕНИЕ ЭКОСИСТЕМ СУШИ (Green square, icon of a tree and a mountain)
- 16 МИР, ПРАВОСУДИЕ И ЭФФЕКТИВНЫЕ ИНСТИТУТЫ (Blue square, icon of a dove and a scale)
- 17 ПАРТНЕРСТВО В ИНТЕРЕСАХ УСТОЙЧИВОГО РАЗВИТИЯ (Dark blue square, icon of interlocking circles)

ОЭСР: индикаторы ЦУР для регионов

ОЭСР разработала инструмент для локализации целей и показателей ЦУР и измерения дистанции регионов и городов до достижения каждой из 17 ЦУР. Этот согласованный, сопоставимый и стандартизированный инструмент позволяет оценивать показатели внутри стран, а также регионов и городов для поддержки общественных действий на всех уровнях управления.

В контексте стран ОЭСР около 105 из 169 задач ЦУР были определены как очень актуальные для регионов и городов. На основе обширного обзора литературы и консультаций с экспертами 169 целевых показателей ЦУР из системы показателей Организации Объединенных Наций (ООН) были классифицированы по степени их значимости для субнациональных правительств (в зависимости от места) и по их применимости к контексту и особенностям стран ОЭСР. В результате был выбран набор из 105 задач ЦУР – и более 100 показателей – для регионов и городов ОЭСР (также называемых «субнациональными целями ЦУР»). Локализованная рамочная программа ОЭСР, включающая более 100 показателей, охватывает по крайней мере 1 аспект каждой из 17 ЦУР как для регионов, так и для городов. Тем не менее, охват с точки зрения показателей и целевых показателей выше для регионов, чем для городов (здесь они определяются как Функциональные городские районы).

Источник: <https://www.oecd-ilibrary.org/docserver/733c4178-en.pdf?expires=1655915151&id=id&accname=guest&checksum=4469C868D0F60C37C4A99A0DA71563E6>

Счетная палата – ЦУР и стратегическое планирование в регионах

В план работы Счетной Палаты РФ на 2023 год вошло экспертно-аналитическое мероприятие «Анализ достижения субъектами Российской Федерации показателей целей устойчивого развития при реализации документов стратегического планирования в период с 2020 года по истекший период 2022 года» (с Контрольно-счетной палатой Воронежской области, Счетной палатой Республики Татарстан, Счетной палатой Владимирской области, контрольно-счетной палатой Волгоградской области, контрольно-счетной палатой Тверской области, Счетной палатой Самарской области, Контрольно-счетной палатой Челябинской области, Контрольно-счетной палатой города Севастополя, Контрольно-счетной палатой Москвы).

Счетная палата также планирует проведение социологического исследования в целях анализа опыта имплементации целей устойчивого развития в систему государственной региональной политики и трансформации принципов управления регионами.

Требования к стратегии развития регионов: возможности учета ЦУР

Постановление Правительства РФ от 08.08.2015 N 822 в ред. от 13.09.2019

«Об утверждении Положения о содержании, составе, порядке разработки и корректировки стратегий социально-экономического развития макрорегионов»

7. Стратегия макрорегиона содержит следующую информацию:... и **показатели**, характеризующие развитие отраслей экономики и социальной сферы макрорегиона, с их прогнозными значениями на период реализации стратегии макрорегиона

Приказ Минэкономразвития России от 23.03.2017 N 132 в ред. от 18.02.2022

«Об утверждении Методических рекомендаций по разработке и корректировке стратегии социально-экономического развития субъекта Российской Федерации и плана мероприятий по ее реализации»

Приложение 1. Примерный перечень **показателей, рекомендуемых для включения в разделы стратегии** социально-экономического развития субъекта Российской Федерации

Федеральный закон N 172-ФЗ «О стратегическом планировании в Российской Федерации» в ред. от 31.07.2020

Часть 2 статьи 39: «По решению органов местного самоуправления могут разрабатываться, утверждаться (одобряться) и реализовываться **стратегия социально-экономического развития** муниципального образования и план мероприятий по реализации стратегии социально-экономического развития муниципального образования»

Распоряжение Правительства Российской Федерации от 13.02.2019 №207-р в ред. От 16.12.2021 - «Стратегия пространственного развития Российской Федерации на период до 2025 года».

«Стратегия представляет собой документ стратегического планирования, разрабатываемый в рамках **целеполагания** по территориальному принципу»

«Целью пространственного развития Российской Федерации является обеспечение **устойчивого** и сбалансированного пространственного развития Российской Федерации»

Пример пересечения требований к стратегическому планированию и ЦУР

Приказ Минэкономразвития России от 23.03.2017 N 132 "Об утверждении Методических рекомендаций по разработке и корректировке стратегии социально-экономического развития субъекта Российской Федерации и плана мероприятий по ее реализации.

Приложение 1. Примерный перечень **показателей, рекомендуемых для включения в разделы стратегии социально-экономического развития субъекта Российской Федерации**

Рекомендуемый показатель	Индикатор ЦУР
Уровень безработицы, %	8.5.2 Уровень безработицы в разбивке по полу, возрасту и признаку инвалидности
Информация о воспроизводстве лесов (лесистость территории), %	15.1.1 Площадь лесов в процентном отношении к общей площади суши
Внутренние затраты на исследования и разработки, млрд. рублей	9.5.1 Расходы на НИОКР в процентном отношении к ВВП
Жилищные условия населения (наличие жилищного фонда, благоустройство жилищного фонда, движение жилищного фонда)	11.1.1 Доля городского населения, проживающего в трущобах, неформальных поселениях или в неудовлетворительных жилищных условиях

Спасибо за внимание!

ул. Мясницкая, 44/1,
Москва, Россия 101990

Т: (495) 737 5353

Ф: (495) 737 5347

Е: fbk@fbk.ru

fbk.ru

fbk-pravo.ru

